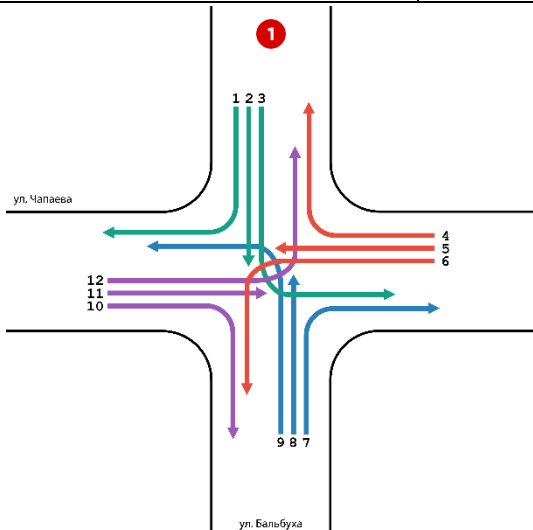


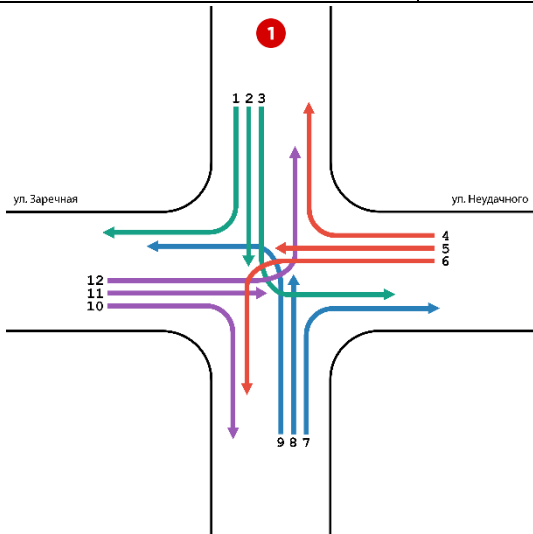
ОБЩЕСТВО С ОГРАНИЧЕННОЙ ОТВЕТСТВЕННОСТЬЮ «В ПОТОКЕ»

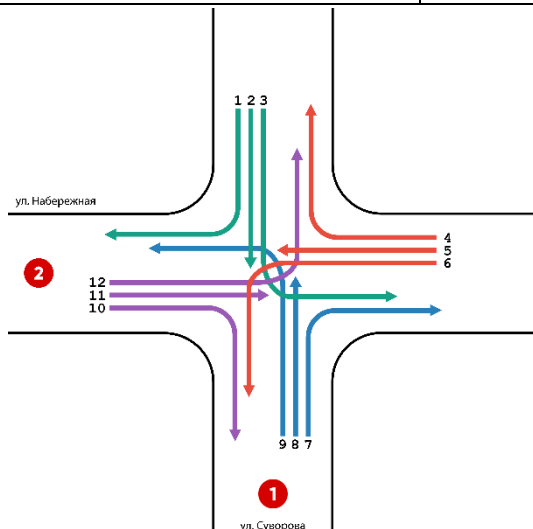
Отчетные данные обследования интенсивности движения пешеходов на  
переходах, с применением стационарных постов учета движения

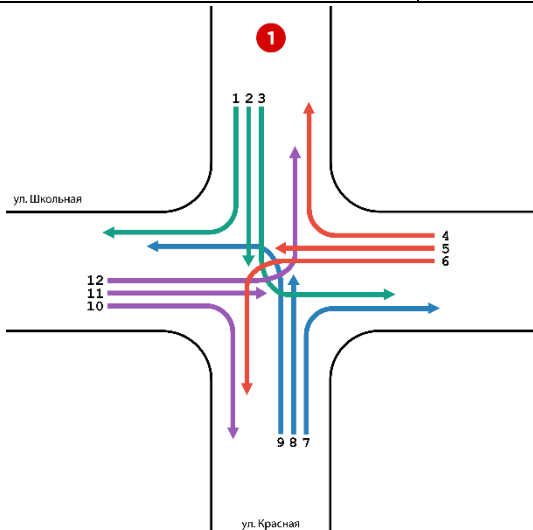
Приложение 4 к Комплексной схеме организации дорожного движения Усть-  
Лабинского района Краснодарского края

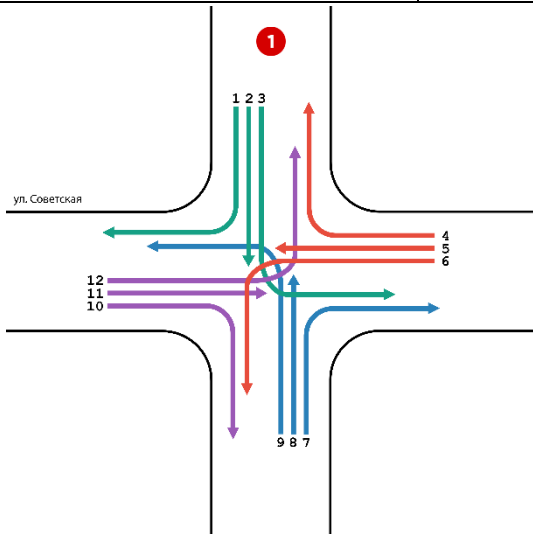
Усть-Лабинск 2024

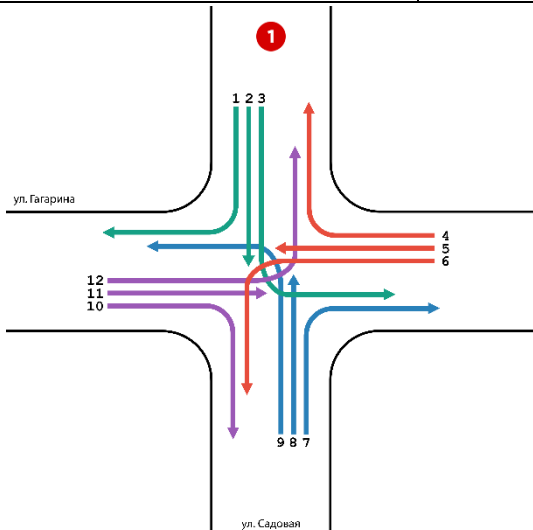
Отчетные данные обследования интенсивности движения пешеходов на переходе			
Перекресток, примыкание дорог, улиц:		ст-ца Воронежская, пересечение ул. Бальбуха – ул. Чапаева	
Вид:		нерегулируемый	
<div></div>			
Время обследования начало - окончание, (час)	Количество пешеходов на пешеходных переходах в обоих направлениях движения, (пешеходы)	Средняя задержка пешеходов на пешеходных переходах в обоих направлениях, (сек)	Уровень обслуживания на пешеходных переходах
	№1	№1	№1
0:00 - 1:00	0	0	A
1:00 - 2:00	0	0	A
2:00 - 3:00	0	0	A
3:00 - 4:00	0	0	A
4:00 - 5:00	0	0	A
5:00 - 6:00	0	0	A
6:00 - 7:00	0	0	A
7:00 - 8:00	24	0,5	A
8:00 - 9:00	28	0	A
9:00 - 10:00	16	0	A
10:00 - 11:00	16	0,25	A
11:00 - 12:00	8	0	A
12:00 - 13:00	16	0	A
13:00 - 14:00	8	0	A
14:00 - 15:00	0	0	A
15:00 - 16:00	8	0	A
16:00 - 17:00	0	0	A
17:00 - 18:00	12	0,6	A
18:00 - 19:00	4	0	A
19:00 - 20:00	12	1	A
20:00 - 21:00	8	0	A
21:00 - 22:00	0	0	A
22:00 - 23:00	0	0	A
23:00 - 0:00	0	0	A
Итого, (пешеходов в сутки	160	0,1	A

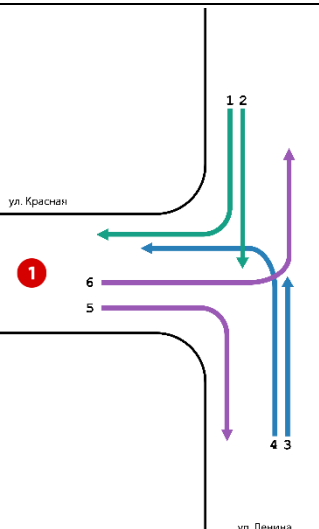
Отчетные данные обследования интенсивности движения пешеходов на переходе			
Перекресток, примыкание дорог, улиц:		х. Железный, ул. Неудачного, 1	
Вид:		нерегулируемый	
			
Время обследования начало - окончание, (час)	Количество пешеходов на пешеходных переходах в обоих направлениях движения, (пешеходы)	Средняя задержка пешеходов на пешеходных переходах в обоих направлениях, (сек)	Уровень обслуживания на пешеходных переходах
	№1	№1	№1
0:00 - 1:00	0	0	A
1:00 - 2:00	0	0	A
2:00 - 3:00	0	0	A
3:00 - 4:00	0	0	A
4:00 - 5:00	0	0	A
5:00 - 6:00	0	0	A
6:00 - 7:00	0	0	A
7:00 - 8:00	4	0	A
8:00 - 9:00	4	0	A
9:00 - 10:00	4	0	A
10:00 - 11:00	4	0	A
11:00 - 12:00	4	0	A
12:00 - 13:00	4	0	A
13:00 - 14:00	4	0	A
14:00 - 15:00	4	0	A
15:00 - 16:00	4	0	A
16:00 - 17:00	4	0	A
17:00 - 18:00	4	0	A
18:00 - 19:00	4	0	A
19:00 - 20:00	4	0	A
20:00 - 21:00	0	0	A
21:00 - 22:00	0	0	A
22:00 - 23:00	0	0	A
23:00 - 0:00	0	0	A
Итого, (пешеходов в сутки	52	0	A

Отчетные данные обследования интенсивности движения пешеходов на переходе						
Перекресток, примыкание дорог, улиц:				с. Суворовское, пересечение ул. Суворова – ул. Набережная		
Вид:				нерегулируемый		
						
Время обследования начало - окончание, (час)	Количество пешеходов на пешеходных переходах в обоих направлениях движения, (пешеходы)		Средняя задержка пешеходов на пешеходных переходах в обоих направлениях, (сек)		Уровень обслуживания на пешеходных переходах	
	№1	№2	№1	№2	№1	№2
0:00 - 1:00	0	0	0	0	A	A
1:00 - 2:00	0	0	0	0	A	A
2:00 - 3:00	0	0	0	0	A	A
3:00 - 4:00	0	0	0	0	A	A
4:00 - 5:00	0	0	0	0	A	A
5:00 - 6:00	0	0	0	0	A	A
6:00 - 7:00	0	0	0	0	A	A
7:00 - 8:00	0	0	0	0	A	A
8:00 - 9:00	0	12	0	0	A	A
9:00 - 10:00	0	0	0	0	A	A
10:00 - 11:00	0	0	0	0	A	A
11:00 - 12:00	0	0	0	0	A	A
12:00 - 13:00	0	0	0	0	A	A
13:00 - 14:00	4	0	0	0	A	A
14:00 - 15:00	4	8	0	0	A	A
15:00 - 16:00	0	0	0	0	A	A
16:00 - 17:00	12	16	0	0	A	A
17:00 - 18:00	0	4	0	0	A	A
18:00 - 19:00	0	0	0	0	A	A
19:00 - 20:00	8	8	0	0	A	A
20:00 - 21:00	0	0	0	0	A	A
21:00 - 22:00	0	0	0	0	A	A
22:00 - 23:00	0	0	0	0	A	A
23:00 - 0:00	0	0	0	0	A	A
Итого, (пешеходов в сутки	28	48	0	0	A	A

Отчетные данные обследования интенсивности движения пешеходов на переходе			
Перекресток, примыкание дорог, улиц:		ст-ца Кирпильская, пересечение ул. Красная – ул. Школьная	
Вид:		нерегулируемый	
			
Время обследования начало - окончание, (час)	Количество пешеходов на пешеходных переходах в обоих направлениях движения, (пешеходы)	Средняя задержка пешеходов на пешеходных переходах в обоих направлениях, (сек)	Уровень обслуживания на пешеходных переходах
	№1	№1	№1
0:00 - 1:00	0	0	A
1:00 - 2:00	0	0	A
2:00 - 3:00	0	0	A
3:00 - 4:00	0	0	A
4:00 - 5:00	0	0	A
5:00 - 6:00	0	0	A
6:00 - 7:00	0	0	A
7:00 - 8:00	12	0	A
8:00 - 9:00	0	0	A
9:00 - 10:00	0	0	A
10:00 - 11:00	4	0	A
11:00 - 12:00	0	0	A
12:00 - 13:00	0	0	A
13:00 - 14:00	4	0	A
14:00 - 15:00	0	0	A
15:00 - 16:00	0	0	A
16:00 - 17:00	0	0	A
17:00 - 18:00	0	0	A
18:00 - 19:00	4	9	A
19:00 - 20:00	12	0	A
20:00 - 21:00	0	0	A
21:00 - 22:00	0	0	A
22:00 - 23:00	0	0	A
23:00 - 0:00	0	0	A
Итого, (пешеходов в сутки	36	0,4	A

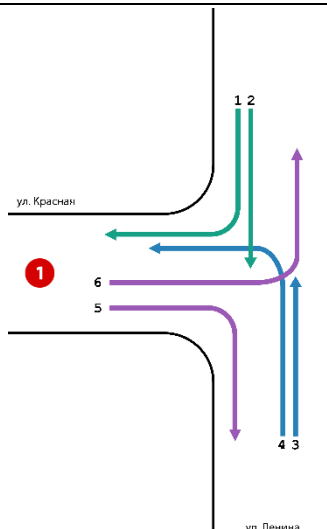
Отчетные данные обследования интенсивности движения пешеходов на переходе			
Перекресток, примыкание дорог, улиц:		ст-ца Кирпильская, ул. Советская, 155Б	
Вид:		нерегулируемый	
			
Время обследования начало - окончание, (час)	Количество пешеходов на пешеходных переходах в обоих направлениях движения, (пешеходы)	Средняя задержка пешеходов на пешеходных переходах в обоих направлениях, (сек)	Уровень обслуживания на пешеходных переходах
	№1	№1	№1
0:00 - 1:00	0	0	A
1:00 - 2:00	0	0	A
2:00 - 3:00	0	0	A
3:00 - 4:00	0	0	A
4:00 - 5:00	0	0	A
5:00 - 6:00	0	0	A
6:00 - 7:00	0	0	A
7:00 - 8:00	4	2	A
8:00 - 9:00	12	0	A
9:00 - 10:00	16	0	A
10:00 - 11:00	4	0	A
11:00 - 12:00	16	0	A
12:00 - 13:00	32	0	A
13:00 - 14:00	44	1,36	A
14:00 - 15:00	20	0,6	A
15:00 - 16:00	36	0,11	A
16:00 - 17:00	28	0,28	A
17:00 - 18:00	24	2,5	A
18:00 - 19:00	36	9	A
19:00 - 20:00	24	2,83	A
20:00 - 21:00	32	0,37	A
21:00 - 22:00	16	0	A
22:00 - 23:00	8	1	A
23:00 - 0:00	0	0	A
Итого, (пешеходов в сутки	352	0,8	A

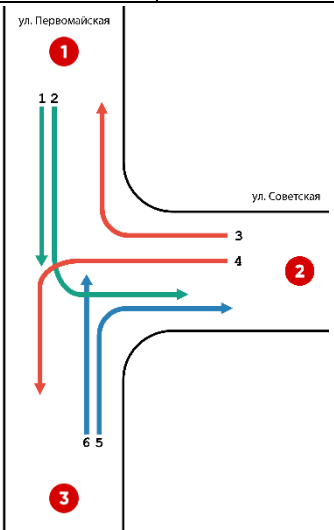
Отчетные данные обследования интенсивности движения пешеходов на переходе			
Перекресток, примыкание дорог, улиц:		х. Безлесный, пересечение ул. Садовая – ул. Гагарина	
Вид:		нерегулируемый	
			
Время обследования начало - окончание, (час)	Количество пешеходов на пешеходных переходах в обоих направлениях движения, (пешеходы)	Средняя задержка пешеходов на пешеходных переходах в обоих направлениях, (сек)	Уровень обслуживания на пешеходных переходах
	№1	№1	№1
0:00 - 1:00	4	0	A
1:00 - 2:00	0	0	A
2:00 - 3:00	8	0	A
3:00 - 4:00	0	0	A
4:00 - 5:00	0	0	A
5:00 - 6:00	0	0	A
6:00 - 7:00	4	0	A
7:00 - 8:00	0	0	A
8:00 - 9:00	8	0	A
9:00 - 10:00	4	0	A
10:00 - 11:00	16	0	A
11:00 - 12:00	0	0	A
12:00 - 13:00	0	0	A
13:00 - 14:00	0	0	A
14:00 - 15:00	0	0	A
15:00 - 16:00	0	0	A
16:00 - 17:00	16	0	A
17:00 - 18:00	0	0	A
18:00 - 19:00	0	0	A
19:00 - 20:00	0	0	A
20:00 - 21:00	20	0	A
21:00 - 22:00	0	0	A
22:00 - 23:00	0	0	A
23:00 - 0:00	0	0	A
Итого, (пешеходов в сутки	80	0	A

Отчетные данные обследования интенсивности движения пешеходов на переходе			
Перекресток, примыкание дорог, улиц:		х. Александровский, пересечение ул. Красная – ул. Ленина	
Вид:		нерегулируемый	
<div></div>			
Время обследования начало - окончание, (час)	Количество пешеходов на пешеходных переходах в обоих направлениях движения, (пешеходы)	Средняя задержка пешеходов на пешеходных переходах в обоих направлениях, (сек)	Уровень обслуживания на пешеходных переходах
	№1	№1	№1
0:00 - 1:00	0	0	A
1:00 - 2:00	0	0	A
2:00 - 3:00	0	0	A
3:00 - 4:00	0	0	A
4:00 - 5:00	0	0	A
5:00 - 6:00	0	0	A
6:00 - 7:00	0	0	A
7:00 - 8:00	0	0	A
8:00 - 9:00	0	0	A
9:00 - 10:00	0	0	A
10:00 - 11:00	4	0	A
11:00 - 12:00	0	0	A
12:00 - 13:00	16	0	A
13:00 - 14:00	0	0	A
14:00 - 15:00	0	0	A
15:00 - 16:00	0	0	A
16:00 - 17:00	0	0	A
17:00 - 18:00	0	0	A
18:00 - 19:00	0	0	A
19:00 - 20:00	0	0	A
20:00 - 21:00	0	0	A
21:00 - 22:00	0	0	A
22:00 - 23:00	0	0	A
23:00 - 0:00	0	0	A
Итого, (пешеходов в сутки	20	0	A

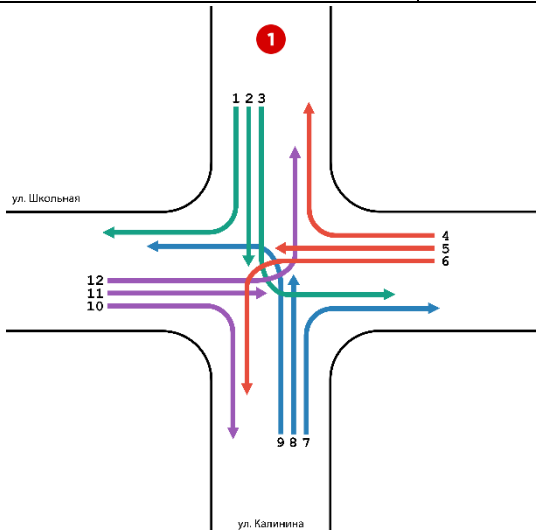


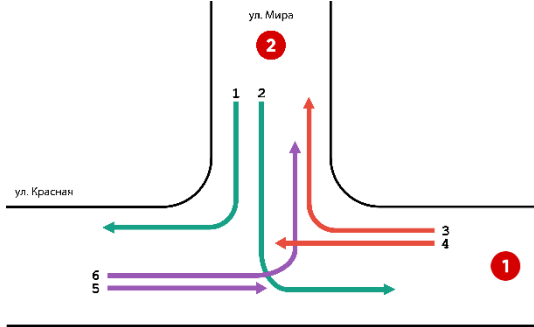
Отчетные данные обследования интенсивности движения пешеходов на переходе						
Перекресток, примыкание дорог, улиц:				ст-ца Некрасовская, пересечение ул. Чапаева – ул. Широкая		
Вид:				нерегулируемый		
<div></div>						
Время обследования начало - окончание, (час)	Количество пешеходов на пешеходных переходах в обоих направлениях движения, (пешеходы)		Средняя задержка пешеходов на пешеходных переходах в обоих направлениях, (сек)		Уровень обслуживания на пешеходных переходах	
	№1	№2	№1	№2	№1	№2
0:00 - 1:00	0	0	0	0	A	A
1:00 - 2:00	0	0	0	0	A	A
2:00 - 3:00	0	0	0	0	A	A
3:00 - 4:00	0	0	0	0	A	A
4:00 - 5:00	0	0	0	0	A	A
5:00 - 6:00	8	4	0	10	A	A
6:00 - 7:00	4	0	0	0	A	A
7:00 - 8:00	4	0	0	0	A	A
8:00 - 9:00	8	0	0	0	A	A
9:00 - 10:00	8	0	0	0	A	A
10:00 - 11:00	8	0	0	0	A	A
11:00 - 12:00	0	0	0	0	A	A
12:00 - 13:00	0	0	0	0	A	A
13:00 - 14:00	4	0	0	0	A	A
14:00 - 15:00	8	0	0	0	A	A
15:00 - 16:00	0	0	0	0	A	A
16:00 - 17:00	0	0	0	0	A	A
17:00 - 18:00	0	0	0	0	A	A
18:00 - 19:00	0	0	0	0	A	A
19:00 - 20:00	0	0	0	0	A	A
20:00 - 21:00	8	0	0	0	A	A
21:00 - 22:00	8	0	0	0	A	A
22:00 - 23:00	0	0	0	0	A	A
23:00 - 0:00	0	0	0	0	A	A
Итого, (пешеходов в сутки	68	4	0	0,4	A	A

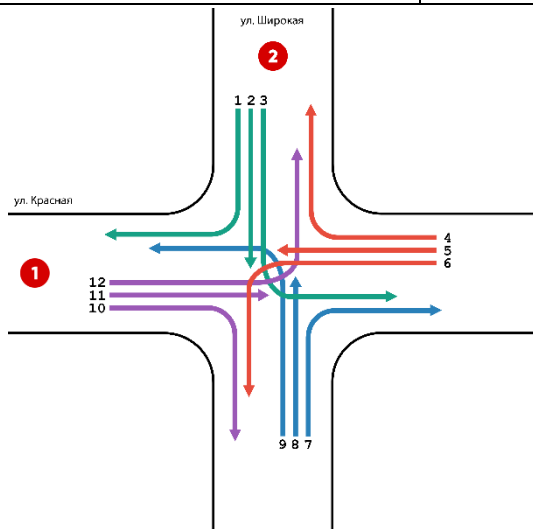
Отчетные данные обследования интенсивности движения пешеходов на переходе			
Перекресток, примыкание дорог, улиц:		ст-ца Некрасовская, пересечение ул. Лермонтова – ул. Островского	
Вид:		нерегулируемый	
<div></div>			
Время обследования начало - окончание, (час)	Количество пешеходов на пешеходных переходах в обоих направлениях движения, (пешеходы)	Средняя задержка пешеходов на пешеходных переходах в обоих направлениях, (сек)	Уровень обслуживания на пешеходных переходах
	№1	№1	№1
0:00 - 1:00	0	0	A
1:00 - 2:00	0	0	A
2:00 - 3:00	0	0	A
3:00 - 4:00	0	0	A
4:00 - 5:00	0	0	A
5:00 - 6:00	0	0	A
6:00 - 7:00	4	0	A
7:00 - 8:00	8	0	A
8:00 - 9:00	0	0	A
9:00 - 10:00	16	0	A
10:00 - 11:00	4	0	A
11:00 - 12:00	4	0	A
12:00 - 13:00	8	0	A
13:00 - 14:00	0	0	A
14:00 - 15:00	12	0	A
15:00 - 16:00	4	0	A
16:00 - 17:00	8	0	A
17:00 - 18:00	20	0	A
18:00 - 19:00	32	0	A
19:00 - 20:00	20	0	A
20:00 - 21:00	0	0	A
21:00 - 22:00	0	0	A
22:00 - 23:00	0	0	A
23:00 - 0:00	0	0	A
Итого, (пешеходов в сутки	140	0	A

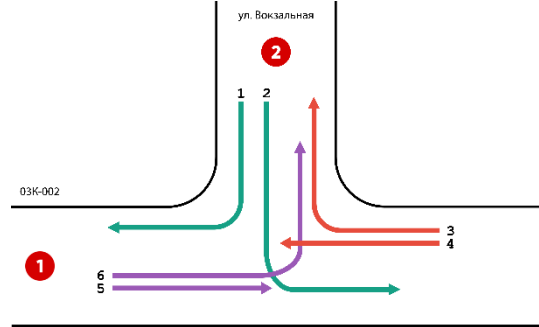
Отчетные данные обследования интенсивности движения пешеходов на переходе									
Перекресток, примыкание дорог, улиц:					ст-ца Некрасовская, пересечение ул. Первомайская – ул. Советская				
Вид:					нерегулируемый				
									
Время обследования начало - окончание, (час)	Количество пешеходов на пешеходных переходах в обоих направлениях движения, (пешеходы)			Средняя задержка пешеходов на пешеходных переходах в обоих направлениях, (сек)			Уровень обслуживания на пешеходных переходах		
	№1	№2	№3	№1	№2	№3	№1	№2	№3
0:00 - 1:00	0	0	0	0	0	0	A	A	A
1:00 - 2:00	0	0	0	0	0	0	A	A	A
2:00 - 3:00	0	0	0	0	0	0	A	A	A
3:00 - 4:00	0	0	0	0	0	0	A	A	A
4:00 - 5:00	0	0	0	0	0	0	A	A	A
5:00 - 6:00	0	0	0	0	0	0	A	A	A
6:00 - 7:00	0	4	0	0	0	0	A	A	A
7:00 - 8:00	52	20	84	0	0	0	A	A	A
8:00 - 9:00	108	64	44	0	0	0	A	A	A
9:00 - 10:00	92	100	72	0	0	0	A	A	A
10:00 - 11:00	56	88	36	0	0	0	A	A	A
11:00 - 12:00	48	52	28	0	0	0	A	A	A
12:00 - 13:00	44	24	16	0	0	0	A	A	A
13:00 - 14:00	28	52	44	0	0	0	A	A	A
14:00 - 15:00	72	32	24	0	0	0	A	A	A
15:00 - 16:00	48	84	16	0	0	0	A	A	A
16:00 - 17:00	108	60	52	0	0	0	A	A	A
17:00 - 18:00	84	68	64	0	0	0	A	A	A
18:00 - 19:00	144	44	84	0	0	0	A	A	A
19:00 - 20:00	156	100	116	0	0	0	A	A	A
20:00 - 21:00	148	152	48	0	0	0	A	A	A
21:00 - 22:00	108	52	16	0	0	0	A	A	A
22:00 - 23:00	0	0	0	0	0	0	A	A	A
23:00 - 0:00	0	0	0	0	0	0	A	A	A
Итого, (пешеходов в сутки)	1296	996	744	0	0	0	A	A	A

Отчетные данные обследования интенсивности движения пешеходов на переходе			
Перекресток, примыкание дорог, улиц:		ст-ца Новолабинская, пересечение ул. Коломийцева – ул. Калинина	
Вид:		нерегулируемый	
Время обследования начало - окончание, (час)	Количество пешеходов на пешеходных переходах в обоих направлениях движения, (пешеходы)	Средняя задержка пешеходов на пешеходных переходах в обоих направлениях, (сек)	Уровень обслуживания на пешеходных переходах
	№1	№1	№1
0:00 - 1:00	0	0	A
1:00 - 2:00	0	0	A
2:00 - 3:00	0	0	A
3:00 - 4:00	0	0	A
4:00 - 5:00	0	0	A
5:00 - 6:00	1	0	A
6:00 - 7:00	0	0	A
7:00 - 8:00	4	0	A
8:00 - 9:00	35	1	A
9:00 - 10:00	32	1	A
10:00 - 11:00	55	1	A
11:00 - 12:00	49	1	A
12:00 - 13:00	22	1	A
13:00 - 14:00	32	1	A
14:00 - 15:00	39	1	A
15:00 - 16:00	28	1	A
16:00 - 17:00	32	1	A
17:00 - 18:00	42	1	A
18:00 - 19:00	61	1	A
19:00 - 20:00	22	1	A
20:00 - 21:00	18	1	A
21:00 - 22:00	21	1	A
22:00 - 23:00	1	0	A
23:00 - 0:00	1	0	A
Итого, (пешеходов в сутки	495	0,6	A

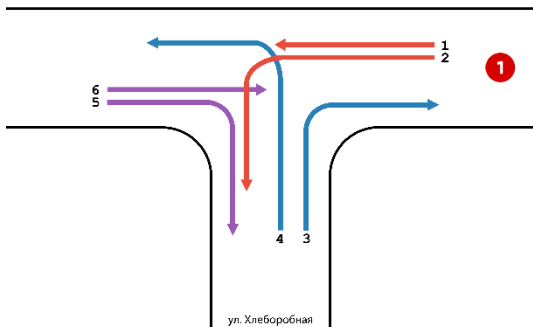
Отчетные данные обследования интенсивности движения пешеходов на переходе			
Перекресток, примыкание дорог, улиц:		ст-ца Новолабинская, пересечение ул. Школьная – ул. Калинина	
Вид:		нерегулируемый	
			
Время обследования начало - окончание, (час)	Количество пешеходов на пешеходных переходах в обоих направлениях движения, (пешеходы)	Средняя задержка пешеходов на пешеходных переходах в обоих направлениях, (сек)	Уровень обслуживания на пешеходных переходах
	№1	№1	№1
0:00 - 1:00	0	0	A
1:00 - 2:00	16	0	A
2:00 - 3:00	0	0	A
3:00 - 4:00	0	0	A
4:00 - 5:00	0	0	A
5:00 - 6:00	16	0	A
6:00 - 7:00	64	0	A
7:00 - 8:00	16	0	A
8:00 - 9:00	16	0	A
9:00 - 10:00	0	0	A
10:00 - 11:00	80	0	A
11:00 - 12:00	0	0	A
12:00 - 13:00	0	0	A
13:00 - 14:00	80	0	A
14:00 - 15:00	64	0	A
15:00 - 16:00	128	0	A
16:00 - 17:00	64	0	A
17:00 - 18:00	96	0	A
18:00 - 19:00	64	0	A
19:00 - 20:00	0	0	A
20:00 - 21:00	0	0	A
21:00 - 22:00	84	1	A
22:00 - 23:00	4	0	A
23:00 - 0:00	4	0	A
Итого, (пешеходов в сутки	796	0	A

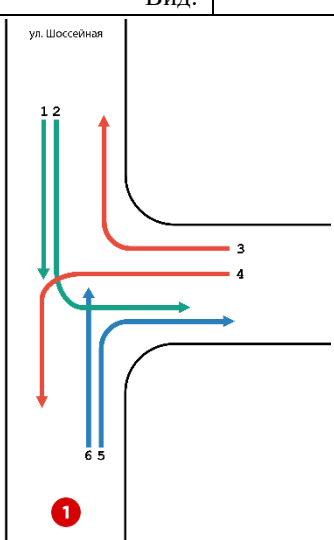
Отчетные данные обследования интенсивности движения пешеходов на переходе						
Перекресток, примыкание дорог, улиц:				ст-ца Тенгинская, пересечение ул. Мира - ул. Красная		
Вид:				нерегулируемый		
<div></div>						
Время обследования начало - окончание, (час)	Количество пешеходов на пешеходных переходах в обоих направлениях движения, (пешеходы)		Средняя задержка пешеходов на пешеходных переходах в обоих направлениях, (сек)		Уровень обслуживания на пешеходных переходах	
	№1	№2	№1	№2	№1	№2
0:00 - 1:00	0	0	0	0	A	A
1:00 - 2:00	0	0	0	0	A	A
2:00 - 3:00	0	0	0	0	A	A
3:00 - 4:00	0	0	0	0	A	A
4:00 - 5:00	0	0	0	0	A	A
5:00 - 6:00	0	0	0	0	A	A
6:00 - 7:00	0	0	0	0	A	A
7:00 - 8:00	4	4	0	0	A	A
8:00 - 9:00	16	0	0	0	A	A
9:00 - 10:00	48	4	0	0	A	A
10:00 - 11:00	16	0	0	0	A	A
11:00 - 12:00	12	0	0	0	A	A
12:00 - 13:00	12	0	1	0	A	A
13:00 - 14:00	0	0	0	0	A	A
14:00 - 15:00	16	0	0	0	A	A
15:00 - 16:00	24	0	0	0	A	A
16:00 - 17:00	12	0	0	0	A	A
17:00 - 18:00	32	16	0	0	A	A
18:00 - 19:00	8	0	0	0	A	A
19:00 - 20:00	32	0	0	0	A	A
20:00 - 21:00	28	0	0	0	A	A
21:00 - 22:00	0	0	0	0	A	A
22:00 - 23:00	0	0	0	0	A	A
23:00 - 0:00	0	0	0	0	A	A
Итого, (пешеходов в сутки)	260	24	0	0	A	A

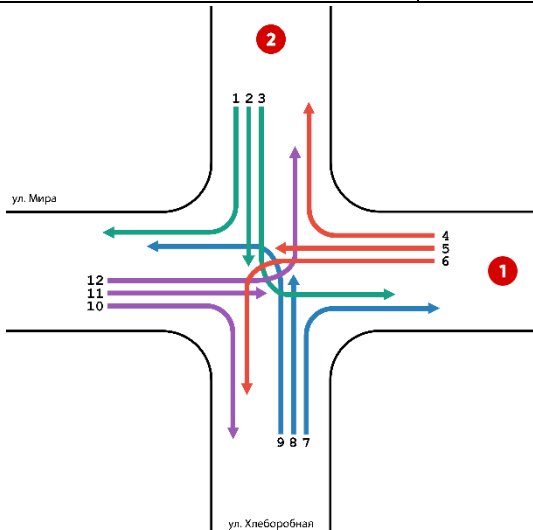
Отчетные данные обследования интенсивности движения пешеходов на переходе						
Перекресток, примыкание дорог, улиц:				ст-ца Воронежская, пересечение ул. Широкая – ул. Красная		
Вид:				нерегулируемый		
						
Время обследования начало - окончание, (час)	Количество пешеходов на пешеходных переходах в обоих направлениях движения, (пешеходы)		Средняя задержка пешеходов на пешеходных переходах в обоих направлениях, (сек)		Уровень обслуживания на пешеходных переходах	
	№1	№2	№1	№2	№1	№2
0:00 - 1:00	0	0	0	0	A	A
1:00 - 2:00	0	0	0	0	A	A
2:00 - 3:00	0	0	0	0	A	A
3:00 - 4:00	0	0	0	0	A	A
4:00 - 5:00	0	0	0	0	A	A
5:00 - 6:00	0	0	0	0	A	A
6:00 - 7:00	0	0	0	0	A	A
7:00 - 8:00	0	0	0	0	A	A
8:00 - 9:00	0	0	0	0	A	A
9:00 - 10:00	0	0	0	0	A	A
10:00 - 11:00	0	4	0	0	A	A
11:00 - 12:00	0	0	0	0	A	A
12:00 - 13:00	0	0	0	0	A	A
13:00 - 14:00	0	4	0	0	A	A
14:00 - 15:00	0	0	0	0	A	A
15:00 - 16:00	0	0	0	0	A	A
16:00 - 17:00	0	0	0	0	A	A
17:00 - 18:00	0	0	0	0	A	A
18:00 - 19:00	0	0	0	0	A	A
19:00 - 20:00	0	0	0	0	A	A
20:00 - 21:00	0	0	0	0	A	A
21:00 - 22:00	0	8	0	0	A	A
22:00 - 23:00	0	0	0	0	A	A
23:00 - 0:00	0	0	0	0	A	A
Итого, (пешеходов в сутки)	0	16	0	0	A	A

Отчетные данные обследования интенсивности движения пешеходов на переходе						
Перекресток, примыкание дорог, улиц:				х. Двубратский, ул. Вокзальная, 1А		
Вид:				нерегулируемый		
						
Время обследования начало - окончание, (час)	Количество пешеходов на пешеходных переходах в обоих направлениях движения, (пешеходы)		Средняя задержка пешеходов на пешеходных переходах в обоих направлениях, (сек)		Уровень обслуживания на пешеходных переходах	
	№1	№2	№1	№2	№1	№2
0:00 - 1:00	0	0	0	0	A	A
1:00 - 2:00	0	0	0	0	A	A
2:00 - 3:00	0	0	0	0	A	A
3:00 - 4:00	0	0	0	0	A	A
4:00 - 5:00	0	0	0	0	A	A
5:00 - 6:00	0	0	0	0	A	A
6:00 - 7:00	0	4	0	0	A	A
7:00 - 8:00	0	0	0	0	A	A
8:00 - 9:00	0	0	0	0	A	A
9:00 - 10:00	12	8	1,6	0	A	A
10:00 - 11:00	0	0	0	0	A	A
11:00 - 12:00	0	0	0	0	A	A
12:00 - 13:00	0	0	0	0	A	A
13:00 - 14:00	0	4	0	0	A	A
14:00 - 15:00	12	0	0	0	A	A
15:00 - 16:00	16	0	0,5	0	A	A
16:00 - 17:00	32	12	1,75	0	A	A
17:00 - 18:00	0	0	0	0	A	A
18:00 - 19:00	0	0	0	0	A	A
19:00 - 20:00	0	0	0	0	A	A
20:00 - 21:00	4	4	15	0	A	A
21:00 - 22:00	0	0	0	0	A	A
22:00 - 23:00	0	0	0	0	A	A
23:00 - 0:00	0	0	0	0	A	A
Итого, (пешеходов в сутки)	76	32	0,8	0	A	A



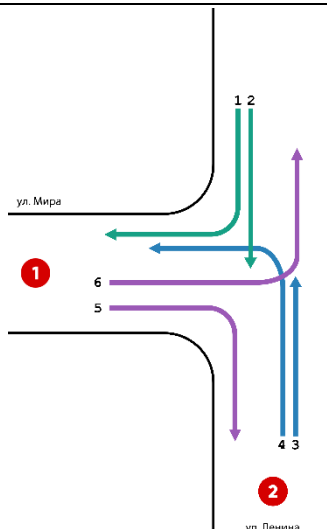
Отчетные данные обследования интенсивности движения пешеходов на переходе			
Перекресток, примыкание дорог, улиц:		ст-ца Ладожская, ул. Хлеборобная, 90Е	
Вид:		нерегулируемый	
<div><div>03К-002</div></div>			
Время обследования начало - окончание, (час)	Количество пешеходов на пешеходных переходах в обоих направлениях движения, (пешеходы)	Средняя задержка пешеходов на пешеходных переходах в обоих направлениях, (сек)	Уровень обслуживания на пешеходных переходах
	№1	№1	№1
0:00 - 1:00	0	0	A
1:00 - 2:00	0	0	A
2:00 - 3:00	0	0	A
3:00 - 4:00	4	7	A
4:00 - 5:00	0	0	A
5:00 - 6:00	4	0	A
6:00 - 7:00	12	0	A
7:00 - 8:00	32	1,8	A
8:00 - 9:00	16	8,5	A
9:00 - 10:00	24	1,3	A
10:00 - 11:00	16	1	A
11:00 - 12:00	28	5,4	A
12:00 - 13:00	24	5,8	A
13:00 - 14:00	12	11,3	A
14:00 - 15:00	20	2,4	A
15:00 - 16:00	12	16,3	B
16:00 - 17:00	16	3	A
17:00 - 18:00	32	9,6	A
18:00 - 19:00	24	1,6	A
19:00 - 20:00	20	0,8	A
20:00 - 21:00	20	10	A
21:00 - 22:00	4	25	B
22:00 - 23:00	0	0	A
23:00 - 0:00	0	0	A
Итого, (пешеходов в сутки	320	4,6	A

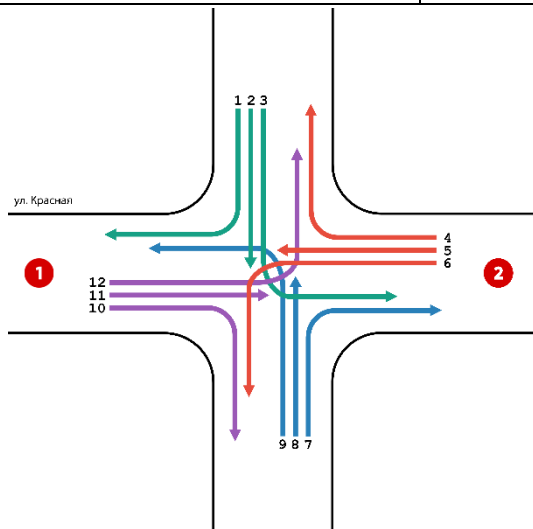
Отчетные данные обследования интенсивности движения пешеходов на переходе			
Перекресток, примыкание дорог, улиц:		ст-ца Ладожская, ул. Шоссейная, 24	
Вид:		нерегулируемый	
			
Время обследования начало - окончание, (час)	Количество пешеходов на пешеходных переходах в обоих направлениях движения, (пешеходы)	Средняя задержка пешеходов на пешеходных переходах в обоих направлениях, (сек)	Уровень обслуживания на пешеходных переходах
	№1	№1	№1
0:00 - 1:00	0	0	A
1:00 - 2:00	0	0	A
2:00 - 3:00	0	0	A
3:00 - 4:00	0	0	A
4:00 - 5:00	0	0	A
5:00 - 6:00	0	0	A
6:00 - 7:00	32	1	A
7:00 - 8:00	32	3	A
8:00 - 9:00	16	2	A
9:00 - 10:00	0	0	A
10:00 - 11:00	16	1	A
11:00 - 12:00	0	0	A
12:00 - 13:00	0	0	A
13:00 - 14:00	48	8	A
14:00 - 15:00	0	0	A
15:00 - 16:00	0	0	A
16:00 - 17:00	0	0	A
17:00 - 18:00	32	10	A
18:00 - 19:00	32	1	A
19:00 - 20:00	32	10	A
20:00 - 21:00	32	1	A
21:00 - 22:00	32	2	A
22:00 - 23:00	0	0	A
23:00 - 0:00	0	0	A
Итого, (пешеходов в сутки	304	1,6	A

Отчетные данные обследования интенсивности движения пешеходов на переходе						
Перекресток, примыкание дорог, улиц:				ст-ца Ладожская, пересечение ул. Мира – ул. Хлеборобная		
Вид:				нерегулируемый		
						
Время обследования начало - окончание, (час)	Количество пешеходов на пешеходных переходах в обоих направлениях движения, (пешеходы)		Средняя задержка пешеходов на пешеходных переходах в обоих направлениях, (сек)		Уровень обслуживания на пешеходных переходах	
	№1	№2	№1	№2	№1	№2
0:00 - 1:00	0	0	0	0	A	A
1:00 - 2:00	0	0	0	0	A	A
2:00 - 3:00	0	0	0	0	A	A
3:00 - 4:00	0	0	0	0	A	A
4:00 - 5:00	0	0	0	0	A	A
5:00 - 6:00	0	4	0	0	A	A
6:00 - 7:00	0	0	0	0	A	A
7:00 - 8:00	4	8	5	1	A	A
8:00 - 9:00	4	8	0	0	A	A
9:00 - 10:00	0	4	0	0	A	A
10:00 - 11:00	16	16	0	0	A	A
11:00 - 12:00	0	0	0	0	A	A
12:00 - 13:00	4	8	0	0	A	A
13:00 - 14:00	0	8	0	0	A	A
14:00 - 15:00	4	20	0	0	A	A
15:00 - 16:00	0	0	0	0	A	A
16:00 - 17:00	24	28	0	0	A	A
17:00 - 18:00	4	12	0	0	A	A
18:00 - 19:00	52	4	0	0	A	A
19:00 - 20:00	0	0	0	0	A	A
20:00 - 21:00	20	28	0	0	A	A
21:00 - 22:00	12	0	0	0	A	A
22:00 - 23:00	0	0	0	0	A	A
23:00 - 0:00	0	0	0	0	A	A
Итого, (пешеходов в сутки)	144	148	0,2	0	A	A

Отчетные данные обследования интенсивности движения пешеходов на переходе			
Перекресток, примыкание дорог, улиц:		ст-ца Ладожская, пересечение ул. Красная – ул. Хлеборобная	
Вид:		нерегулируемый	
Время обследования начало - окончание, (час)	Количество пешеходов на пешеходных переходах в обоих направлениях движения, (пешеходы)	Средняя задержка пешеходов на пешеходных переходах в обоих направлениях, (сек)	Уровень обслуживания на пешеходных переходах
	№1	№1	№1
0:00 - 1:00	0	0	A
1:00 - 2:00	0	0	A
2:00 - 3:00	0	0	A
3:00 - 4:00	0	0	A
4:00 - 5:00	0	0	A
5:00 - 6:00	16	0	A
6:00 - 7:00	0	0	A
7:00 - 8:00	0	0	A
8:00 - 9:00	32	0	A
9:00 - 10:00	48	0	A
10:00 - 11:00	48	0	A
11:00 - 12:00	64	0	A
12:00 - 13:00	96	0	A
13:00 - 14:00	48	0	A
14:00 - 15:00	48	0	A
15:00 - 16:00	16	0	A
16:00 - 17:00	96	0	A
17:00 - 18:00	32	0	A
18:00 - 19:00	112	0	A
19:00 - 20:00	64	0	A
20:00 - 21:00	16	0	A
21:00 - 22:00	16	0	A
22:00 - 23:00	0	0	A
23:00 - 0:00	0	0	A
Итого, (пешеходов в сутки	752	0	A

Отчетные данные обследования интенсивности движения пешеходов на переходе			
Перекресток, примыкание дорог, улиц:		ст-ца Ладожская, пересечение ул. Комсомольская – ул. Ленина	
Вид:		нерегулируемый	
<div></div>			
Время обследования начало - окончание, (час)	Количество пешеходов на пешеходных переходах в обоих направлениях движения, (пешеходы)	Средняя задержка пешеходов на пешеходных переходах в обоих направлениях, (сек)	Уровень обслуживания на пешеходных переходах
	№1	№1	№1
0:00 - 1:00	0	0	A
1:00 - 2:00	0	0	A
2:00 - 3:00	0	0	A
3:00 - 4:00	0	0	A
4:00 - 5:00	0	0	A
5:00 - 6:00	0	0	A
6:00 - 7:00	8	0	A
7:00 - 8:00	4	0	A
8:00 - 9:00	20	0	A
9:00 - 10:00	24	0	A
10:00 - 11:00	28	0	A
11:00 - 12:00	60	0	A
12:00 - 13:00	48	0	A
13:00 - 14:00	52	0	A
14:00 - 15:00	4	0	A
15:00 - 16:00	48	0	A
16:00 - 17:00	20	0	A
17:00 - 18:00	48	0	A
18:00 - 19:00	56	0	A
19:00 - 20:00	224	0	A
20:00 - 21:00	84	0	A
21:00 - 22:00	84	0	A
22:00 - 23:00	4	0	A
23:00 - 0:00	24	0	A
Итого, (пешеходов в сутки	840	0	A

Отчетные данные обследования интенсивности движения пешеходов на переходе			
Перекресток, примыкание дорог, улиц:		ст-ца Ладожская, пересечение ул. Мира – ул. Ленина	
Вид:		нерегулируемый	
<div></div>			
Время обследования начало - окончание, (час)	Количество пешеходов на пешеходных переходах в обоих направлениях движения, (пешеходы)	Средняя задержка пешеходов на пешеходных переходах в обоих направлениях, (сек)	Уровень обслуживания на пешеходных переходах
	№1	№1	№1
0:00 - 1:00	0	0	0
1:00 - 2:00	0	0	0
2:00 - 3:00	0	0	0
3:00 - 4:00	0	0	0
4:00 - 5:00	0	0	0
5:00 - 6:00	4	0	0
6:00 - 7:00	8	0	0
7:00 - 8:00	8	0	0
8:00 - 9:00	20	44	0
9:00 - 10:00	56	92	0
10:00 - 11:00	40	60	0
11:00 - 12:00	32	64	0
12:00 - 13:00	40	72	0
13:00 - 14:00	20	28	0
14:00 - 15:00	16	12	1
15:00 - 16:00	40	12	0
16:00 - 17:00	4	8	0
17:00 - 18:00	72	36	0
18:00 - 19:00	52	8	0
19:00 - 20:00	64	12	0
20:00 - 21:00	84	8	0
21:00 - 22:00	148	8	0
22:00 - 23:00	64	0	0
23:00 - 0:00	0	0	0
Итого, (пешеходов в сутки	772	464	0

Отчетные данные обследования интенсивности движения пешеходов на переходе						
Перекресток, примыкание дорог, улиц:				х. Красный, ул. Красная, 70		
Вид:				нерегулируемый		
						
Время обследования начало - окончание, (час)	Количество пешеходов на пешеходных переходах в обоих направлениях движения, (пешеходы)		Средняя задержка пешеходов на пешеходных переходах в обоих направлениях, (сек)		Уровень обслуживания на пешеходных переходах	
	№1	№2	№1	№2	№1	№2
0:00 - 1:00	0	0	0	0	A	A
1:00 - 2:00	0	0	0	0	A	A
2:00 - 3:00	0	0	0	0	A	A
3:00 - 4:00	0	0	0	0	A	A
4:00 - 5:00	0	0	0	0	A	A
5:00 - 6:00	0	0	0	0	A	A
6:00 - 7:00	0	0	0	0	A	A
7:00 - 8:00	0	0	0	0	A	A
8:00 - 9:00	0	0	0	0	A	A
9:00 - 10:00	0	0	0	0	A	A
10:00 - 11:00	0	0	0	0	A	A
11:00 - 12:00	0	0	0	0	A	A
12:00 - 13:00	4	0	0	0	A	A
13:00 - 14:00	12	0	1	0	A	A
14:00 - 15:00	0	0	2	0	A	A
15:00 - 16:00	0	0	0	0	A	A
16:00 - 17:00	4	0	0	0	A	A
17:00 - 18:00	16	0	2	0	A	A
18:00 - 19:00	0	0	0	0	A	A
19:00 - 20:00	24	0	0	0	A	A
20:00 - 21:00	0	0	0	0	A	A
21:00 - 22:00	0	0	0	0	A	A
22:00 - 23:00	0	0	0	0	A	A
23:00 - 0:00	0	0	0	0	A	A
Итого, (пешеходов в сутки)	60	0	0,2	0	A	A